

FRMP



Yes, you can.



Retrouvez les versions stock du Rea® Azalea® en page 2 et la version configurée en page 3


Prix public TTC (LPPR/PLV)

2 753,00 € TTC

Forfait MAD Niveau 3 : 375,00 € (LPPR)

Forfait de livraison : 50,00 (LPPR)



Informations client		Caractéristiques produit	
Date :	CE 	Type de châssis	Pliant
Référence d'achat :		Matière	Acier
Code client :		Assise	Réglable en largeur (+50mm) et profondeur (de 430 à 500 mm)
Cachet du distributeur :		Largeur d'assise	390 mm à 490 mm, réglable à + 50 mm
		Inclinaison d'assise	+1° à -24° et +25° par vérins pneumatiques, à translation
		Inclinaison de dossier	0 à 30° par vérins pneumatiques
		Repose-jambes	Réglables de 0° à 80°
		Poids total	A partir de 34 kg
		Crash-testé	Oui
		Poids max utilisateur	135 kg
		Garantie	2 ans hors pièces d'usure

Commandes




Pour passer vos commandes ou réaliser vos devis, utilisez notre **e-commerce** dans votre **espace Invacare Pro** sur www.invacare.fr, ou commandez par e-mail à : commandesfr@invacare.com
Les codes et montants LPPR/PLV


Utilisez le configurateur en ligne sur Invacare Pro pour générer des devis ou commandes exempts d'incompatibilités et avec les derniers tarifs en vigueur.

☐ Sélectionner les options choisies par une croix dans les cases ☒ Configuration standard ☐ Option sans supplément de prix


Rea [®] Azalea [®] S - les versions Stock			Euros		
			Prix Public	LPPR/PLV	
CODE	DESIGNATION	NC : Non Compatible NC : 9999 : non compatible avec la référence 9999	HT	TTC	
Rea [®] Azalea [®] S Visco - Dossier réglable en tension Flex 3 - Coloris Bleu Nuit					
Coussin de dossier Latéral hauteur 540 mm + coussin d'assise Matrx Contour Visco_{NG} . Hauteur sol/siège avant 450 mm . Roues arrière 24" bandage noir & roues avant 8" (200 x 32 mm) bandage noir .					
Code LPPR : 9539433 - VPH, Achat neuf, FRMP : 2753,00 € + 1204839 - Matrx Contour Visco_{NG} : 81,00 €					
1572609	Largeur d'assise 390 mm, réglable de 390 à 440 mm		2 686,26	2 834,00	2 834,00
1572610	Largeur d'assise 440 mm, réglable de 440 à 490 mm		2 686,26	2 834,00	2 834,00
1572611	Largeur d'assise 490 mm, réglable de 490 à 540 mm		2 686,26	2 834,00	2 834,00
Rea [®] Azalea [®] S - Dossier réglable en tension Flex 3 - Coloris Bleu Nuit					
Coussin de dossier Latéral hauteur 540 mm + coussin d'assise Mistral . Hauteur sol/siège avant 450 mm . Roues arrière 24" bandage noir & roues avant 8" (200 x 32 mm) bandage noir .					
Code LPPR : 9539433 - VPH, Achat neuf, FRMP : 2753,00 €					
1572657	Largeur d'assise 390 mm, réglable de 390 à 440 mm		2 609,48	2 753,00	2 753,00
1572658	Largeur d'assise 440 mm, réglable de 440 à 490 mm		2 609,48	2 753,00	2 753,00
1572659	Largeur d'assise 490 mm, réglable de 490 à 540 mm		2 609,48	2 753,00	2 753,00
Rea [®] Azalea [®] S Visco - Dossier rigide Laguna 2 - Coloris Gris					
Coussin de dossier Laguna + coussin d'assise Matrx Contour Visco_{NG} . Hauteur sol/siège avant 450 mm . Roues arrière 24" bandage noir & roues avant 8" (200 x 32 mm) bandage noir .					
Code LPPR : 9539433 - VPH, Achat neuf, FRMP : 2753,00 € + 1204839 - Matrx Contour Visco_{NG} : 81,00 €					
1572606	Largeur d'assise 390 mm, réglable de 390 à 440 mm		2 686,26	2 834,00	2 834,00
1572607	Largeur d'assise 440 mm, réglable de 440 à 490 mm		2 686,26	2 834,00	2 834,00
1572608	Largeur d'assise 490 mm, réglable de 490 à 540 mm		2 686,26	2 834,00	2 834,00
Rea [®] Azalea [®] S - Dossier rigide Laguna 2 - Coloris Gris					
Coussin de dossier Laguna + coussin d'assise Mistral . Hauteur sol/siège avant 450 mm . Roues arrière 24" bandage noir & roues avant 8" (200 x 32 mm) bandage noir .					
Code LPPR : 9539433 - VPH, Achat neuf, FRMP : 2753,00 €					
1572654	Largeur d'assise 390 mm, réglable de 390 à 440 mm		2 609,48	2 753,00	2 753,00
1572655	Largeur d'assise 440 mm, réglable de 440 à 490 mm		2 609,48	2 753,00	2 753,00
1572656	Largeur d'assise 490 mm, réglable de 490 à 540 mm		2 609,48	2 753,00	2 753,00
ACCESSOIRES (livrés séparément)					
1631220	Invacare Matrx Contour Visco_{NG} , portance très ferme. Hauteur 90 mm, largeur 355 mm, profondeur 530 mm. Poids max utilis. : 100 kg		67,50	81,00	81,00 (12)
1631221	Invacare Matrx Contour Visco_{NG} , portance très ferme. Hauteur 90 mm, largeur 405 mm, profondeur 530 mm. Poids max utilis. : 120 kg		67,50	81,00	81,00 (12)
1631223	Invacare Matrx Contour Visco_{NG} , portance très ferme. Hauteur 90 mm, largeur 455 mm, profondeur 530 mm. Poids max utilis. : 130 kg		67,50	81,00	81,00 (12)
1631224	Invacare Matrx Contour Visco_{NG} , portance très ferme. Hauteur 90 mm, largeur 505 mm, profondeur 530 mm. Poids max utilis. : 140 kg		67,50	81,00	81,00 (12)
1631222	Invacare Matrx Contour Visco_{NG} , portance très ferme. Hauteur 80 mm, largeur 555 mm, profondeur 530 mm. Poids minimum utilisateur : 60 kg. Poids max utilis. : 140 kg		67,50	81,00	81,00 (12)
SP1681978	Cale-tronc gauche, amov., escam., réglable en angle, en largeur, en profondeur et en hauteur, pour dossier régl. en tension Flex 3 - Revêtement PU bi-extensible noir	NOUVEAU	118,48	125,00	600 (4)
SP1681979	Cale-tronc droit, amov., escam., réglable en angle, en largeur, en profondeur et en hauteur, pour dossier régl. en tension Flex 3 - Revêtement PU bi-extensible noir	NOUVEAU	118,48	125,00	600 (4)
AP1681997	Cale-tronc gauche, amov., escam., réglable en angle, en largeur, en profondeur et en hauteur, pour dossier Laguna 2 - Revêtement PU bi-extensible noir	NOUVEAU	118,48	125,00	600 (4)
AP1681998	Cale-tronc droit, amov., escam., réglable en angle, en largeur, en profondeur et en hauteur, pour dossier Laguna 2 - Revêtement PU bi-extensible noir	NOUVEAU	118,48	125,00	600 (4)
1491368	Tige porte-sérum avec support		100,47	106,00	
AP1663114	Plot d'abduction, Revêtement PU bi-extensible noir		237,91	251,00	600 (4)
(4) Code LPPR : 9981399 - VPH, adjonction, PAP, forfait A adjonctions membre supérieur - dans la limite de 600,00 €					
(12) Code LPPR : 1204839 - Escarres, coussin visco. Classe II. Invacare. Matrx Contour Visco. Technique					



Contour ViscoNG



Cale tronc



Plot d'abduction





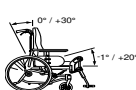
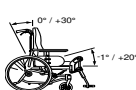




Contour ViscoNG




Cale tronc




Plot d'abduction

Rea [®] Azalea [®] - Version configurée			Euros				
			Prix Public	LPPR/PLV			
CODE	DESIGNATION	NC : Non Compatible NC : 9999 : non compatible avec la référence 9999	HT	TTC			
BNA0010	<input type="checkbox"/> Rea [®] Azalea [®] FRMP - Code LPPR 9539433		2609,48	2 753,00	2753,00		
TYPE D'AZALEA							
BNA0010	<input type="checkbox"/> Rea [®] Azalea [®]		○	○			
BNC0014	<input type="checkbox"/> Rea [®] Azalea [®] Minor (largeur d'assise 340 mm, profondeur réglable de 380 à 450 mm, coussin d'assise Flo-Shape et dossier Flex 2)	NC : 0042, 0043, 0125, 0140, 0168, 0169, 0240, 0270, 0276, 0277, 0360, 0370, 0376, 0905 , 0952	○	○			
BNH0019	<input type="checkbox"/> Rea [®] Azalea [®] Tall (Profondeur d'assise réglable de 480 à 550 mm, hauteur d'assise 500 mm)	NC : 0042	○	○			
TYPE DE PROPULSION							
BNA0020	<input type="checkbox"/> Version Assist (roues 16"), avec freins tambour		○	○			
BNA0025	<input type="checkbox"/> Standard	NC : 1076	◆	◆			
BNA0030	<input type="checkbox"/> Freins tambour à démontage rapide, commande tierce-personne	NC : 1072, 1074	○	○			
PACKS DE POSITIONNEMENT							
BNA0042	<input type="checkbox"/> PACK 1 : Coussin d'assise Vicair au choix + Coussin de dossier Vicair au choix + Ceinture BodyPoint au choix + Appui-joue		1289,10	1360,00	1360,00 (4 + 5 + 1)		
BNA0043	<input type="checkbox"/> PACK 2 : Coussin d'assise Matrx Libra ou Flo-tech Solution Xtra + Dossier Matrx au choix + Harnais BodyPoint au choix + Ceinture Bodypoint au choix + Appui-joue	NC : 0731, 0736	1289,10	1360,00	1360,00 (4 + 5 + 1)		
ASSISE							
Largeur d'assise (SW)							
BNA0038	<input type="checkbox"/> 340 mm - réglable de 340 à 390 mm	NC : 0244, 0245, 0246, 0247	○	○			
BNA0040	<input type="checkbox"/> 390 mm - Réglable de 390 à 440 mm	NC : 0244, 0245, 0246, 0247	○	○			
BNA0050	<input type="checkbox"/> 440 mm - Réglable de 440 à 490 mm	NC : 0241, 0242, 0246, 0247	○	○			
BNA0060	<input type="checkbox"/> 490 mm - Réglable de 490 à 540 mm	NC : 0206, 0241, 0242, 0243, 0244	○	○			
Pré-réglable en largeur de l'assise							
BNA0065	<input type="checkbox"/> Livré avec réglage + 50 mm (à 390, 440, 490 ou 540 mm)		○	○			
Profondeur d'assise (SD)							
BNA0090	<input type="checkbox"/> Réglable de 380 à 450 mm		○	○			
BNA0100	<input type="checkbox"/> Réglable de 430 à 500 mm		◆	◆			
BNA0105	<input type="checkbox"/> Réglable de 480 à 550 mm (extension de châssis incluse)		○	○			
Hauteur sol/siège (mesurée sans coussin)							
BNA0110	<input type="checkbox"/> 400 mm uniquement avec roues arrière 22"	NC : 0370, 0476, 1015, 1022, 1025, 1062, 1266, 1268	○	○			
BNA0120	<input type="checkbox"/> 450 mm uniquement avec roues arrière 24"	NC : 1055	◆	◆			
BNA0125	<input type="checkbox"/> 500 mm		○	○			
Inclinaison d'assise							
BNA0127	<input type="checkbox"/> Inclinaison d'assise de -1° à +23° (+1° à 24° en standard)		○	○			
Type d'assise							
BNA0130	<input type="checkbox"/> Plane réglable en profondeur		◆	◆			
BNA0140	<input type="checkbox"/> Sur rail réglable en profondeur sans outil	NC : 0720	○	○			
Coussin d'assise							
BNA0164	<input type="checkbox"/> Matrx Contour Visco NG - coussin galbé hauteur 100 cm, livré avec deux housses noires	NC : 0191,0201, 0202	76,78	81,00	81,00 (12)		
BNA0165	<input type="checkbox"/> Flo-Shape - coussin galbé hauteur 90 mm		◆	◆			
BNA0167	<input type="checkbox"/> Vicair Ajuster O2 - hauteur 100 mm, livré avec deux housses type charlotte	NC : 0191, 0201, 0202	568,72	600,00	600,00 (5)		
BNA0168	<input type="checkbox"/> Matrx Libra - hauteur 70 mm, livré avec deux housses noires		426,54	450,00	600,00 (5)		
BNA0169	<input type="checkbox"/> Flo-tech Solution Xtra - hauteur 70 mm, livré avec deux housses noires		426,54	450,00	600,00 (5)		
BNA0175	<input type="checkbox"/> Mistral - coussin plat hauteur 70 mm	NC : 0191, 0201, 0202	○	○			
BNA0179	<input type="checkbox"/> Vicair Vector O2 - hauteur 100 mm, livré avec deux housses type charlotte	NC : 0191, 0201, 0202, 1225	568,72	600,00	600,00 (5)		
(1) code LPPR : 9913245 - VPH, adjonction, supplément appui-tête réglable, Invacare - 160,00 € (4) code LPPR : 9981399 - VPH, adjonction, PAP, forfait A adjonctions membre supérieur - dans la limite de 600,00 € (5) code LPPR : 9977848 - VPH, adjonction, PAP, forfait B adjonctions membre inférieur - dans la limite de 600,00 € (12) code LPPR : 1204839 - Escarres, coussin visco, Classe II, Invacare, Matrx Contour Visco, Technique - 81,00 €							


Rea® Azalea®				Euros		
				Prix Public		LPPR/PLV
				HT	TTC	
Profondeur de coussin (Libra et Solution Xtra uniquement)						
BNA0182	<input type="checkbox"/>	Court (405 mm pour Libra , 430 mm pour Solution Xtra)		<input type="radio"/>	<input type="radio"/>	
BNA0183	<input type="checkbox"/>	Long (455 mm pour Libra et Solution Xtra)		<input type="radio"/>	<input type="radio"/>	
Premier accessoire de positionnement facultatif						
BNA0186	<input type="checkbox"/>	Biseau fessier, la paire		<input type="radio"/>	<input type="radio"/>	
BNA0187	<input type="checkbox"/>	Plot d'abduction		<input type="radio"/>	<input type="radio"/>	
BNA0188	<input type="checkbox"/>	Biseau latéral		<input type="radio"/>	<input type="radio"/>	
BNA0189	<input type="checkbox"/>	Biseau crural		<input type="radio"/>	<input type="radio"/>	
Second accessoire de positionnement facultatif						
BNA0186	<input type="checkbox"/>	Biseau fessier, la paire		<input type="radio"/>	<input type="radio"/>	
BNA0187	<input type="checkbox"/>	Plot d'abduction		<input type="radio"/>	<input type="radio"/>	
BNA0188	<input type="checkbox"/>	Biseau latéral		<input type="radio"/>	<input type="radio"/>	
BNA0189	<input type="checkbox"/>	Biseau crural		<input type="radio"/>	<input type="radio"/>	
Coloris des garnitures de coussin						
BNA0191	<input type="checkbox"/>	Velours noir (TR35)		<input type="radio"/>	<input type="radio"/>	
BNA0201	<input type="checkbox"/>	Revêtement PU bi-extensible noir (TR26)		<input checked="" type="radio"/>	<input checked="" type="radio"/>	
BNA0202	<input type="checkbox"/>	Mesh micro-aéré noir (TR36)		<input type="radio"/>	<input type="radio"/>	
DOSSIER						
Pré-réglage en largeur du dossier Flex 3 (livré avec coussin de dossier adapté)						
BNA0205	<input type="checkbox"/>	Livré avec réglage + 50 mm		<input type="radio"/>	<input type="radio"/>	
BNA0206	<input type="checkbox"/>	Livré avec réglage + 100 mm	NC : 0220	<input type="radio"/>	<input type="radio"/>	
BNA0207	<input type="checkbox"/>	Sans pré-réglage		<input checked="" type="radio"/>	<input checked="" type="radio"/>	
Type de dossier						
BNA0210	<input type="checkbox"/>	Plaque dossier Flex 3 - réglable en largeur et en hauteur de 560 à 790 mm	NC : 0235, 0240, 0241 à 0247, 0341, 0343, 0905	<input type="radio"/>	<input type="radio"/>	
BNA0215	<input type="checkbox"/>	Plaque dossier Laguna 2 - réglable en hauteur de 600 à 710 mm	NC : 0235, 0240, 0241 à 0247, 0260, 0270, 0335, 0343, 0905	<input checked="" type="radio"/>	<input checked="" type="radio"/>	
BNA0217	<input type="checkbox"/>	Dossier Flex 2 - réglable en tension, équipé d'un tendeur de dossier		<input type="radio"/>	<input type="radio"/>	
BNA0218	<input type="checkbox"/>	Plaque dossier, Flex 2 - réglable en hauteur		<input type="radio"/>	<input type="radio"/>	
BNA0219	<input type="checkbox"/>	Dossier Flex 3 +- réglable en tension, en largeur et en hauteur de 540 à 720 mm, équipé d'un tendeur de dossier <i>Permet un double réglage en inclinaison du haut et du bas du dossier</i>	<div>NOUVEAU</div>	189,57	200,00	600,00 (4)
BNA0220	<input type="checkbox"/>	Dossier Flex 3 - réglable en tension, en largeur et en hauteur de 540 à 720 mm, équipé d'un tendeur de dossier	NC : 0235, 0241 à 0247, 0277, 0341, 0343	<input type="radio"/>	<input type="radio"/>	
BNA0221	<input type="checkbox"/>	Dossier Matrx Elite E2	NC : 0240, 0250, 0260, 0270, 276, 0277, 0311, 0321, 0322, 0341, 0800, 0810, 0880, 0890, 0905, 0920	568,72	600,00	600,00 (4)
BNA0223	<input type="checkbox"/>	Dossier Matrx Elite Deep E2	NC : 0240, 0250, 0260, 0270, 0276, 0277, 0311, 0321, 0322, 0341, 0800, 0810, 0880, 0890, 0905, 0920	568,72	600,00	600,00 (4)
BNA0225	<input type="checkbox"/>	Dossier Matrx Posture Back	NC : 0235, 0240, 0241 à 0247, 0250, 0260, 0270, 0276, 0277, 0311, 0321, 0322, 0335, 0341, 0800, 0810, 0880, 0890, 0905, 0920	568,72	600,00	600,00 (4)
Hauteur de dossier pour dossiers Matrx						
BNA0233	<input type="checkbox"/>	Hauteur de dossier Matrx 410 mm - fixations Mini		<input type="radio"/>	<input type="radio"/>	
BNA0235	<input type="checkbox"/>	Hauteur de dossier Matrx 460 mm - fixations Standard		<input type="radio"/>	<input type="radio"/>	
BNA0234	<input type="checkbox"/>	Hauteur de dossier Matrx 510 mm - fixations Standard		<input type="radio"/>	<input type="radio"/>	
Largeur du dossier Matrx						
BNA0241	<input type="checkbox"/>	360 mm - largeur de buste indicative 265 mm		<input type="radio"/>	<input type="radio"/>	
BNA0242	<input type="checkbox"/>	380 mm - largeur de buste indicative 290 mm		<input type="radio"/>	<input type="radio"/>	
BNA0243	<input type="checkbox"/>	410 mm - largeur de buste indicative 315 mm		<input type="radio"/>	<input type="radio"/>	
BNA0244	<input type="checkbox"/>	430 mm - largeur de buste indicative 340 mm		<input type="radio"/>	<input type="radio"/>	
BNA0245	<input type="checkbox"/>	460 mm - largeur de buste indicative 370 mm		<input type="radio"/>	<input type="radio"/>	
BNA0246	<input type="checkbox"/>	480 mm - largeur de buste indicative 390 mm		<input type="radio"/>	<input type="radio"/>	
BNA0247	<input type="checkbox"/>	510 mm - largeur de buste indicative 420 mm		<input type="radio"/>	<input type="radio"/>	
(4) code LPPR : 9981399 - VPH, adjonction, PAP, forfait A adjonctions membre supérieur - dans la limite de 600,00 €						
(5) code LPPR : 9977848 - VPH, adjonction, PAP, forfait B adjonctions membre inférieur - dans la limite de 600,00 €						




0210



0215



0220



Matrx Elite E2
/ Elite Deep
E2



0210



0215





0220





**Matrx Elite E2
/ Elite Deep
E2**


Rea® Azalea®				Euros		
				Prix Public		LPPR/PLV
				HT	TTC	
Coussin de dossier						
BNA0240	<input type="checkbox"/>	Latéral, plat et large, hauteur 540 mm (conseillé pour dossier réglable en tension)		<input type="radio"/>	<input type="radio"/>	
BNA0250	<input type="checkbox"/>	Laguna, plat avec légers maintiens latéraux	NC : 0905	<input checked="" type="radio"/>	<input checked="" type="radio"/>	
BNA0260	<input type="checkbox"/>	Mistral 2, maintien de la taille, épaules dégagées	NC : 0322, 0905	<input type="radio"/>	<input type="radio"/>	
BNA0270	<input type="checkbox"/>	Passad 2, maintien du buste et des épaules	NC : 0905	<input type="radio"/>	<input type="radio"/>	
BNA0276	<input type="checkbox"/>	Vicair Multifonction O2	NC : 0311, 0321, 0322	568,72	600,00	600,00 (4)
BNA0277	<input type="checkbox"/>	Vicair Flex - livré avec cales de dossier	NC : 0311, 0321, 0322, 1225	568,72	600,00	600,00 (4)
Garniture de dossier						
BNA0311	<input type="checkbox"/>	Velours noir (TR35)		<input type="radio"/>	<input type="radio"/>	
BNA0321	<input type="checkbox"/>	Revêtement PU bi-extensible noir (TR26)		<input checked="" type="radio"/>	<input checked="" type="radio"/>	
BNA0322	<input type="checkbox"/>	Mesh micro-aéré noir (TR36)		<input type="radio"/>	<input type="radio"/>	
Poignées à pousser						
BNA0335	<input type="checkbox"/>	Poignées à pousser réglables en hauteur et amovibles		<input checked="" type="radio"/>	<input checked="" type="radio"/>	
BNA0340						
BNA0341						
BNA0343						
BNA0345	<input type="checkbox"/>	Barre de poussée réglable en angle	NC : 1266, 1268	<input type="radio"/>	<input type="radio"/>	
Inclinaison de l'assise et du dossier						
BNA0350	<input type="checkbox"/>	MANUELLE par vérins pneumatiques, commande tierce-personne		<input checked="" type="radio"/>	<input checked="" type="radio"/>	
BNA0360	<input type="checkbox"/>	ELECTRIQUE par télécommande - Conforme à la norme EN 12184 : 2014	NC: 1263, 1266, 1268	900,47	950,00	Sur devis (9)
BNA1263	<input type="checkbox"/>	Système de verrouillage de l'inclinaison (dossier et/ou assise)		<input checked="" type="radio"/>	<input checked="" type="radio"/>	
POTENCES						
Repose jambe central						
BNA0370	<input type="checkbox"/>	Repose-jambe central réglable en angle (de 80° à 50°) avec appui mollet et palettes articulées	NC : 0376, 0378, 0380, 0390, 0410, 0430, 0440, 0460, 0476, 0520, 0580, 0720, 0941, 0942, 0952, 0954, 0956	<input type="radio"/>	<input type="radio"/>	
Ajustement des potences et repose-jambes						
BNA0375	<input type="checkbox"/>	Position standard		<input checked="" type="radio"/>	<input checked="" type="radio"/>	
BNA0376	<input type="checkbox"/>	Position haute (+ 50 mm) pour les utilisateurs de grande taille		<input type="radio"/>	<input type="radio"/>	
BNA0378	<input type="checkbox"/>	Support pour position à 85° - angulation du repose-jambe 10° à 85°	NC : 0390, 0410, 0440, 0460	<input type="radio"/>	<input type="radio"/>	
Potence gauche (noire), escamotable et amovible						
BNA0380	<input type="checkbox"/>	Repose-jambe réglable en inclinaison 0° - 75° avec appui-mollet réglables en hauteur, en profondeur et pivotant, protection de genou, UL réglable de 290 mm à 520 mm	NC : 0475, 0490, 0942	<input checked="" type="radio"/>	<input checked="" type="radio"/>	
BNA0390	<input type="checkbox"/>	Potence fixe à 80°, escamotable int/ext		<input type="radio"/>	<input type="radio"/>	
BNA0410	<input type="checkbox"/>	Support amputé	NC : 0475, 0476, 0490, 0510, 0520, 0941, 0942	<input type="radio"/>	<input type="radio"/>	
Potence droite (noire), escamotable et amovible						
BNA0430	<input type="checkbox"/>	Repose-jambe réglable en inclinaison 0° - 75° avec appui-mollet réglables en hauteur, en profondeur et pivotant, protection de genou, UL réglable de 290 mm à 520 mm	NC : 0475, 0550, 0942	<input checked="" type="radio"/>	<input checked="" type="radio"/>	
BNA0440	<input type="checkbox"/>	Potence fixe à 80°, escamotable int/ext		<input type="radio"/>	<input type="radio"/>	
BNA0460	<input type="checkbox"/>	Support amputé	NC : 0475, 0476, 0550,0570, 0580, 0941, 0942	<input type="radio"/>	<input type="radio"/>	
(4) code LPPR : 9981399 - VPH, adjonction, PAP, forfait A adjonctions membre supérieur - dans la limite de 600,00 €						
(9) code LPPR : 4960062 - VPH, adjonction spécifique, supplément sur devis pour fauteuil roulant FRMP - sur devis						



0240



0250



0260



0270



0345


0370


0380 / 0430


0390 / 0440


0410 / 0460





0240



0250



0260



0270



0345



0370







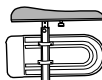




0380 / 0430





0390 / 0440






0410 / 0460



Rea® Azalea®				Euros			
				Prix Public		LPPR/PLV	
				HT	TTC		
PALETTES							
Palette monobloc, réglable en hauteur							
BNA0475	<input type="checkbox"/>	Palette monobloc réglable en profondeur et en angle, non réglable en largeur - tube court	NC : 0490, 0510, 0520, 0550, 0570, 0580, 0952, 0954, 0956	<input type="radio"/>	<input type="radio"/>		 0475 / 0476
BNA0476	<input type="checkbox"/>	Palette monobloc réglable en profondeur et en angle, non réglable en largeur - tube long	NC : 0490, 0510, 0520, 0550, 0570, 0580, 0952, 0954, 0956	<input type="radio"/>	<input type="radio"/>		
Palette gauche, relevable et réglable en hauteur							
BNA0490	<input type="checkbox"/>	Réglable en profondeur et en angle, tube court, sangle talonnière		<input type="radio"/>	<input type="radio"/>		 0510 / 0570
BNA0510	<input type="checkbox"/>	Fixe, tube long, sangle talonnière	NC : 0952, 0954, 0956	<input type="radio"/>	<input type="radio"/>		
BNA0520	<input type="checkbox"/>	Réglable en profondeur, en angle, tube long (et en largeur si commandée avec repose-jambe) , sangle talonnière		<input checked="" type="radio"/>	<input checked="" type="radio"/>		 0520 / 0580 si potence 80°
Palette droite, relevable et réglable en hauteur							
BNA0550	<input type="checkbox"/>	Réglable en profondeur et en angle, tube court, sangle talonnière		<input type="radio"/>	<input type="radio"/>		 0520 / 0580 si repose-jambe
BNA0570	<input type="checkbox"/>	Fixe, tube long, sangle talonnière	NC : 0952, 0954, 0956	<input type="radio"/>	<input type="radio"/>		
BNA0580	<input type="checkbox"/>	Réglable en profondeur, en angle, tube long (et en largeur si commandée avec repose-jambe) , sangle talonnière		<input checked="" type="radio"/>	<input checked="" type="radio"/>		
ACCOUDOIRS							
Accoudoir gauche, réglable en largeur, en hauteur et en profondeur (verrou d'accoudoir inclus)							
BNA0600	<input type="checkbox"/>	Confort, réglable en hauteur de 230 à 340 mm	NC : 1232	<input checked="" type="radio"/>	<input checked="" type="radio"/>		 0600 / 0630
BNA0606	<input type="checkbox"/>	Gouttière étroite sans rotation, réglable en hauteur et en profondeur sur 70 mm SANS OUTIL (compatible avec la tablette)	NC : 1232	<input type="radio"/>	<input type="radio"/>		
BNA0610	<input type="checkbox"/>	Enveloppant, réglable en hauteur de 230 à 340 mm - Largeur d'assise utile - 20 mm	NC : 0690, 1230, 1231, 1233, 1250	<input type="radio"/>	<input type="radio"/>		 0606 / 0636
BNA0615	<input type="checkbox"/>	Gouttière à rotation latérale indexée, réglable en hauteur et en profondeur	NC : 1230, 1231, 1233, 1240, 1245, 1250	<input type="radio"/>	<input type="radio"/>		
BNA0620	<input type="checkbox"/>	Manchette étroite, réglable en hauteur de 230 à 320 mm, pour demi-tablette gauche UNIQUEMENT	NC : 0690, 1230, 1231, 1240, 1245, 1250	<input type="radio"/>	<input type="radio"/>		
Accoudoir droit, réglable en largeur, en hauteur et en profondeur (verrou d'accoudoir inclus)							
BNA0630	<input type="checkbox"/>	Confort, réglable en hauteur de 230 à 340 mm	NC : 1233	<input checked="" type="radio"/>	<input checked="" type="radio"/>		 0610 / 0640
BNA0636	<input type="checkbox"/>	Gouttière étroite sans rotation, réglable en hauteur et en profondeur sur 70 mm SANS OUTIL (compatible avec la tablette)	NC : 1233	<input type="radio"/>	<input type="radio"/>		
BNA0640	<input type="checkbox"/>	Enveloppant, réglable en hauteur de 230 à 340 mm - Largeur d'assise utile - 20 mm	NC : 0690, 1230, 1231 1250	<input type="radio"/>	<input type="radio"/>		 0615 / 0645
BNA0645	<input type="checkbox"/>	Gouttière à rotation latérale indexée, réglable en hauteur et en profondeur	NC : 1230, 1231, 1232, 1240, 1245, 1250	<input type="radio"/>	<input type="radio"/>		
BNA0650	<input type="checkbox"/>	Manchette étroite, réglable en hauteur de 230 à 320 mm, pour demi-tablette droite UNIQUEMENT	NC : 0690, 1230, 1231, 1240, 1245, 1250	<input type="radio"/>	<input type="radio"/>		
OPTIONS D'ASSISE							
Options d'accoudoir							
BNA0680	<input type="checkbox"/>	Housses de protège-vêtements, la paire		<input type="radio"/>	<input type="radio"/>		 0720
BNA0690	<input type="checkbox"/>	Coussins pour housses de protège-vêtements, la paire (uniquement avec 0680)		<input type="radio"/>	<input type="radio"/>		
Options d'assise							
BNA0710	<input type="checkbox"/>	Housse de coussin d'assise imperméable		<input type="radio"/>	<input type="radio"/>		
BNA0720	<input type="checkbox"/>	Plot d'abduction		236,97	250,00	600,00 (5)	
(5) code LPPR : 9977848 - VPH, adjonction, PAP, forfait B adjonctions membre inférieur - dans la limite de 600,00 €							


Rea® Azalea®				Euros		
				Prix Public		LPPR/PLV
				HT	TTC	
Options de dossier						
Appuis-tête						
BNA0730	<input type="checkbox"/>	Appui-tête avec réglage latéral et oreillettes réglable (avec outils)	NC : 0742, 0750, 0770	○	○	
BNA0750	<input type="checkbox"/>	Appui-joue avec réglage latéral et oreillettes longues réglables	NC : 0740, 0742, 0770	151,66	160,00	160,00 (1)
BNA0731	<input type="checkbox"/>	Appui-tête Matrix Elan Standard (254 mm/10") housse respirante	NC : 0740, 0770	568,72	600,00	600,00 (4)
BNA0736	<input type="checkbox"/>	Appui-tête Matrix Elan 4 Points M (L280xH254 mm/L11"xH10") housse respirante	NC : 0740, 0770	568,72	600,00	600,00 (4)
Fixation appuis-tête Matrix						
BNA0742	<input type="checkbox"/>	Fixation appui-tête Matrix Elan, multi-réglable		○	○	
Autres options appuis-tête						
BNA0740	<input type="checkbox"/>	Housse de coussin d'appui-tête		○	○	
BNA0770	<input type="checkbox"/>	Appui-nuque		◆	◆	
BNA0782	<input type="checkbox"/>	Support appui-tête/appui-nuque universel		○	○	
BNA0790	<input type="checkbox"/>	Kit de 2 molettes de réglage pour appui-tête		○	○	
Cale-tronc gauche						
BNA0800	<input type="checkbox"/>	Cale-tronc gauche, amovible, réglable en largeur, en profondeur et en hauteur - Revêtement PU bi-extensible noir TR26		94,79	100,00	600,00 (4)
BNA0880	<input type="checkbox"/>	Cale-tronc gauche, escamotable, réglable en angle, en largeur, en profondeur et en hauteur	NOUVEAU	118,48	125,00	600,00 (4)
Cale-tronc droit						
BNA0810	<input type="checkbox"/>	Cale-tronc droit, amovible, réglable en largeur, en profondeur et en hauteur - Revêtement PU bi-extensible noir TR26		94,79	100,00	600,00 (4)
BNA0890	<input type="checkbox"/>	Cale-tronc droit, escamotable, réglable en angle, en largeur, en profondeur et en hauteur	NOUVEAU	118,48	125,00	600,00 (4)
Autres options de dossier						
BNA0905	<input type="checkbox"/>	Cale-tronc pour dossier réglable en tension (la paire) (dimension du coussin : largeur : 35 mm, hauteur : 115 mm, profondeur 130 mm)		142,18	150,00	600,00 (4)
BNA0915	<input type="checkbox"/>	Indicateur d'inclinaison du dossier		○	○	
BNA0920	<input type="checkbox"/>	Kit de 2 cales de positionnement triangulaires (à insérer sous le coussin de dossier)		○	○	
Options de potences / palettes						
BNA0941	<input type="checkbox"/>	Revêtements rembourrés pour palettes		○	○	
BNA0942	<input type="checkbox"/>	Sangle appui-mollets confort rembourrée, Revêtement PU bi-extensible noir TR26		○	○	
BNA0945	<input type="checkbox"/>	Sangle appui-mollets pour palette monobloc		○	○	
BNA0952	<input type="checkbox"/>	Maintiens de cheville Bodypoint ouverte à boucle, ajustables sur le côté, Large (paire) - livrés non montés avec fixations		170,62	180,00	600,00 (5)
BNA0954	<input type="checkbox"/>	Maintiens de cheville Bodypoint ouverte à boucle, ajustables sur le côté, Medium (paire) - livrés non montés avec fixations		170,62	180,00	600,00 (5)
BNA0956	<input type="checkbox"/>	Maintiens de cheville Bodypoint ouverte à boucle, ajustables sur le côté, Small (paire) - livrés non montés avec fixations		170,62	180,00	600,00 (5)
CHASSIS						
Coloris de châssis						
BNA0944	<input type="checkbox"/>	Gris perle		◆	◆	
BNA0946	<input type="checkbox"/>	Bleu nuit		○	○	
BNA0947	<input type="checkbox"/>	Sable		○	○	
BNA0948	<input type="checkbox"/>	Vert électrique		○	○	
BNA0949	<input type="checkbox"/>	Rouge vif		○	○	
Extension de châssis						
BNA0950	<input type="checkbox"/>	Extension de châssis + 50 mm		○	○	
Fixation des fourches						
BNA0960	<input type="checkbox"/>	Fixes		◆	◆	
(1) code LPPR : 9913245 - VPH, adjonction, supplément appui-tête réglable, INVACARE (4) code LPPR : 9981399 - VPH, adjonction, PAP, forfait A adjonctions membre supérieur - dans la limite de 600,00 € (5) code LPPR : 9977848 - VPH, adjonction, PAP, forfait B adjonctions membre inférieur - dans la limite de 600,00 € (9) code LPPR : 4960062 - VPH, adjonction spécifique, supplément sur devis pour fauteuil roulant FRMP - sur devis						



07300750



0736



0731/
0742




07820770




0800 / 0810



0880 / 0890



0905

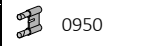

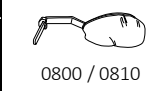
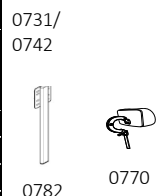

0952 / 0954 / 0956


09440946






09470948


0949


0950




Rea® Azalea®				Euros		
				Prix Public		LPPR/PLV
				HT	TTC	
Roues avant						
BNA0982	<input type="checkbox"/>	5,5" x 1.3/4" - 140 x 45 mm - Bandage noir souple		<input type="radio"/>	<input type="radio"/>	
BNA0992	<input type="checkbox"/>	6" x 1.1/4" - 150 x 30 mm - Bandage noir souple		<input type="radio"/>	<input type="radio"/>	
BNA1015	<input type="checkbox"/>	8" x 1.1/4" - 200 x 32 mm - Bandage noir		<input checked="" type="radio"/>	<input checked="" type="radio"/>	
BNA1022	<input type="checkbox"/>	8" x 1.1/4"- 200 x 32 mm - Pneumatique noir		<input type="radio"/>	<input type="radio"/>	
BNA1025	<input type="checkbox"/>	8" x 2" - 200 x 45 mm - Bandage noir		<input type="radio"/>	<input type="radio"/>	
ROUES ARRIERE						
Diamètre des roues arrière						
BNA1047	<input type="checkbox"/>	16" - 405 mm avec axes fixes		<input type="radio"/>	<input type="radio"/>	
BNA1055	<input type="checkbox"/>	22" - 560 mm avec axes à démontage rapide	NC : 1266	<input type="radio"/>	<input type="radio"/>	
BNA1062	<input type="checkbox"/>	24" - 600 mm avec axes à démontage rapide		<input checked="" type="radio"/>	<input checked="" type="radio"/>	
Type de roues arrière, livré en position standard, réglage en position passive possible						
BNA1072	<input type="checkbox"/>	Standard (moyeu noir, jante grise et rayons gris)	NC : 1110, 1120	<input checked="" type="radio"/>	<input checked="" type="radio"/>	
BNA1074	<input type="checkbox"/>	Renforcée (moyeu gris, jante grise, et rayons gris renforcés en acier)		<input type="radio"/>	<input type="radio"/>	
BNA1076	<input type="checkbox"/>	Frein tambour (moyeu frein tambour gris, jante grise et rayons gris renforcés en acier)	NC : 1086	<input type="radio"/>	<input type="radio"/>	
Type de revêtement roues arrière						
BNA1082	<input type="checkbox"/>	Pneumatique noir à crampons 1.3/8" - 35 mm		<input type="radio"/>	<input type="radio"/>	
BNA1086	<input type="checkbox"/>	Pneumatique noir fin et lisse - moyenne pression 1" - 25 mm		<input type="radio"/>	<input type="radio"/>	
BNA1092	<input type="checkbox"/>	Bandage noir 1.3/8" - 35 mm		<input checked="" type="radio"/>	<input checked="" type="radio"/>	
Mains-courantes						
BNA1100	<input type="checkbox"/>	Aluminium		<input checked="" type="radio"/>	<input checked="" type="radio"/>	
BNA1110	<input type="checkbox"/>	Acier inoxydable		<input type="radio"/>	<input type="radio"/>	
BNA1120	<input type="checkbox"/>	Anti-dérapantes noires		<input type="radio"/>	<input type="radio"/>	
OPTIONS DE CHASSIS						
Protège-rayons						
BNA1160	<input type="checkbox"/>	Protège-rayons "Frost"		<input type="radio"/>	<input type="radio"/>	
SECURITE						
BNA1170	<input type="checkbox"/>	Freins à tirer		<input checked="" type="radio"/>	<input checked="" type="radio"/>	
BNA1180	<input type="checkbox"/>	Freins à câble à commande unilatérale à gauche		<input type="radio"/>	<input type="radio"/>	
BNA1185	<input type="checkbox"/>	Freins à câble à commande unilatérale à droite		<input type="radio"/>	<input type="radio"/>	
Ceintures						
BNA1200	<input type="checkbox"/>	Ceinture de maintien - boucle plastique		<input type="radio"/>	<input type="radio"/>	
BNA1201	<input type="checkbox"/>	Ceinture de hanche, 2 points, Medium, Flat-Mount TM		189,57	200,00	600,00 (5)
BNA1202	<input type="checkbox"/>	Ceinture de hanche, 2 points, Large, Flat-Mount TM		189,57	200,00	600,00 (5)
BNA1203	<input type="checkbox"/>	Ceinture de hanche, 4 points, Medium, Flat-Mount TM		189,57	200,00	600,00 (5)
BNA1204	<input type="checkbox"/>	Ceinture de hanche, 4 points, Large, Flat-Mount TM		189,57	200,00	600,00 (5)
Harnais						
BNA1206	<input type="checkbox"/>	Harnais d'épaule PivotFit Dynamic, MD, Medium, Cinch-Mount	Uniquement avec dossiers Matrx ou avec appui-tête/nuque	189,57	200,00	600,00 (4)
BNA1207	<input type="checkbox"/>	Harnais d'épaule PivotFit Dynamic, MD, Large, Cinch-Mount	Uniquement avec dossiers Matrx ou avec appui-tête/nuque	189,57	200,00	600,00 (4)
Accroche-taxi						
BNA1225	<input type="checkbox"/>	Kit accroche-taxi conforme crash-test	NC: 1266, 1268	<input type="radio"/>	<input type="radio"/>	
AUTRES OPTIONS						
Tablettes						
BNA1230	<input type="checkbox"/>	Tablette amovible réglable en profondeur	NC : 1237	125,12	132,00	132,00 (2)
BNA1231	<input type="checkbox"/>	Tablette amovible réglable en profondeur avec coussins appui-coudes	NC : 1237	125,12	132,00	132,00 (2)
BNA1232	<input type="checkbox"/>	Demi-tablette escamotable à gauche	NC : 1235	125,12	132,00	132,00 (2)
BNA1233	<input type="checkbox"/>	Demi-tablette escamotable à droite	NC : 1235	125,12	132,00	132,00 (2)
BNA1240	<input type="checkbox"/>	Tablette escamotable	NC : 1237, 1250	125,12	132,00	132,00 (2)
BNA1245	<input type="checkbox"/>	Tablette escamotable avec coussins appui-coudes	NC : 1237, 1250	125,12	132,00	132,00 (2)
(2) code LPPR : 9947184 - VPH, adjonction, tablette complète - 132,00 €						
(4) code LPPR : 9981399 - VPH, adjonction, PAP, forfait A adjonctions membre supérieur - dans la limite de 600,00 €						
(5) code LPPR : 9977848 - VPH, adjonction, PAP, forfait B adjonctions membre inférieur - dans la limite de 600,00 €						




1" 1086


1.3/8" 1092




1200





1201 / 1202




1203 / 1204



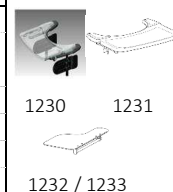
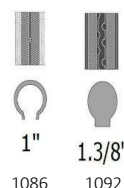
1206 / 1207




1230 1231



1232 / 1233



Rea® Azalea®			Euros		
			Prix Public		LPPR/PLV
			HT	TTC	
Coussins de tablette					
BNA1235	<input type="checkbox"/> Coussin de tablette		<input type="radio"/>	<input type="radio"/>	
BNA1237	<input type="checkbox"/> Coussin pour demi-tablette		<input type="radio"/>	<input type="radio"/>	
Autres options					
BNA1250	<input type="checkbox"/> Goupille de verrouillage pour tablette		<input type="radio"/>	<input type="radio"/>	
BNA1266	<input type="checkbox"/> Fixation pour assistance électrique à la poussée et au freinage pour la tierce-personne alber viamobil V25	NC : 1268	313,74	331,00	331,00 (13)
BNA1268	<input type="checkbox"/> Fixation pour assistance électrique à la poussée et au freinage pour la tierce-personne alber viaplus		414,25	437,03	437,03 (13)
BNA1300	<input type="checkbox"/> Attache pour harnais		<input type="radio"/>	<input type="radio"/>	
BNA1310	<input type="checkbox"/> Kit d'attaches pour ceinture de positionnement		<input type="radio"/>	<input type="radio"/>	
BNA1320	<input type="checkbox"/> Tige porte-sérum		<input type="radio"/>	<input type="radio"/>	
(13) code LPPR : 4520004 - VPH, adjonction, achat produit d'assistance à la propulsion à commande uniquement par l'accompagnant, neuf pour FRM - 3 500,00 € - Cf Fiche de mesures de la motorisation choisie					



1245

1237



1300




1245

1237

1300

Rea® Azalea® Max					
Informations client			Caractéristiques produit		
Date :	 		Type de châssis	Pliant, pour personne à forte corpulence	
Référence d'achat :			Matière	Acier	
Code client :			Largeur d'assise	550 mm et 610 mm	
Cachet du distributeur :			Inclinaison d'assise	0° à -20° par vérins pneumatiques, à translation	
			Inclinaison de dossier	0 à 30° par vérins pneumatiques	
			Repose-jambes	Réglables de 0° à 80°	
			Accoudoirs	Réglables en largeur	
			Poids total	A partir de 54 kg	
			Crash-testé	Oui	
			Positionnement	Compatible avec les produits Bodypoint	
			Poids max utilisateur	180 kg	
			Garantie	2 ans hors pièces d'usure	

Commandes	
	Pour passer vos commandes ou réaliser vos devis, utilisez notre e-commerce dans votre espace Invacare Pro sur www.invacare.fr , ou contactez par e-mail à : commandesfr@invacare.com Les codes et montants LPPR/PLV
Utilisez le configurateur en ligne sur Invacare Pro pour générer des devis ou commandes exempts d'incompatibilités et avec les derniers tarifs en vigueur.	
<input type="checkbox"/> Sélectionner les options choisies par une croix dans les cases	<input checked="" type="checkbox"/> Configuration standard <input type="checkbox"/> Option sans supplément de prix

Rea® Azalea® Max			Euros		
			Prix Public		LPPR/PLV
			HT	TTC	
CODE	DESIGNATION	NC : Non Compatible NC : 9999 : non compatible avec la référence 9999			
BSA0010	Rea®Azalea® Max <input type="checkbox"/> FRMP : Codes LPPR : 9539433 + 9981399 + 9977848 + 9998193		4 410,43	4 653,00	4 653,00


TYPES DE PROPULSION					
BSA0020	<input type="checkbox"/> Transit - Roues 16" freins tambour		<input type="radio"/>	<input type="radio"/>	
BSA0030	<input type="checkbox"/> Standard	NC : 0524, 0545	<input checked="" type="radio"/>	<input checked="" type="radio"/>	
BSA0040	<input type="checkbox"/> Freins tambour à démontage rapide, commande tierce-personne	NC : 0522	<input type="radio"/>	<input type="radio"/>	

ASSISE					
Largeur d'assise					
BSA0050	<input type="checkbox"/> 550 mm - Réglable jusqu'à 600 mm		<input type="radio"/>	<input type="radio"/>	
BSA0060	<input type="checkbox"/> 610 mm - Réglable jusqu'à 660 mm		<input type="radio"/>	<input type="radio"/>	
Pré-réglage en largeur de l'assise					
BSA0070	<input type="checkbox"/> Livré avec réglage + 50 mm (à 600 ou 660 mm)		<input type="radio"/>	<input type="radio"/>	
BSA0080	<input type="checkbox"/> 100 mm (seulement pour les roues 16")	NC : 0561	<input type="radio"/>	<input type="radio"/>	
Profondeur d'assise					
BSA0090	<input type="checkbox"/> Réglable de 530 à 600 mm		<input checked="" type="radio"/>	<input checked="" type="radio"/>	
Hauteur sol/siège (mesurée sans coussin)					
BSA0100	<input type="checkbox"/> 400 mm	NC : 0290, 0495, 0516	<input type="radio"/>	<input type="radio"/>	
BSA0110	<input type="checkbox"/> 450 mm	NC : 0480, 0514	<input checked="" type="radio"/>	<input checked="" type="radio"/>	
Type d'assise					
BSA0120	<input type="checkbox"/> Rigide réglable en profondeur		<input checked="" type="radio"/>	<input checked="" type="radio"/>	
Coussin d'assise					
BSA0130	<input type="checkbox"/> Coussin mousse HR, hauteur 100 mm, livré avec l'option BSA0360 (housse de coussin d'assise imperméable)		<input checked="" type="radio"/>	<input checked="" type="radio"/>	




Rea® Azalea® Max				Euros		
				Prix Public		LPPR/PLV
				HT	TTC	
Premier accessoire de positionnement, facultatif						
1487155	<input type="checkbox"/>	Biseau latéral, à l'unité		○	○	
1487157	<input type="checkbox"/>	Biseau crural, à l'unité		○	○	
1487158	<input type="checkbox"/>	Biseaux fessiers, la paire		○	○	
Second accessoire de positionnement, facultatif						
1487155	<input type="checkbox"/>	Biseau latéral, à l'unité		○	○	
1487157	<input type="checkbox"/>	Biseau crural, à l'unité		○	○	
1487158	<input type="checkbox"/>	Biseaux fessiers, la paire		○	○	
Coloris des garnitures de coussin						
BSA0155	<input type="checkbox"/>	Revêtement PU bi-extensible noir (TR26)		◆	◆	
DOSSIER						
Type de dossier						
BSA0160	<input type="checkbox"/>	Dossier réglable en tension - courbure haute (peut être retourné pour avoir une courbure basse)		◆	◆	
Coussin de dossier						
BSA0170	<input type="checkbox"/>	Latéral, plat et large		◆	◆	
BSA0180	<input type="checkbox"/>	Laguna, plat avec légers maintiens latéraux	NC : 0415	○	○	
Garniture de dossier						
BSA0215	<input type="checkbox"/>	Revêtement PU bi-extensible noir (TR26)		◆	◆	
Poignées à pousser						
BSA0220	<input type="checkbox"/>	Poignées à pousser droites réglables en hauteur		◆	◆	
BSA0230	<input type="checkbox"/>	Poignées à pousser courbées		○	○	
Inclinaison de l'assise et du dossier						
BSA0240	<input type="checkbox"/>	MANUELLE par vérins pneumatiques, commande tierce-personne		◆	◆	
BSA0250	<input type="checkbox"/>	ELECTRIQUE par télécommande - Conforme à la norme EN 12184 : 2014	NC : 0450, 0605	900,47	950,00	Sur devis (9)
BSA0605	<input type="checkbox"/>	Système de verrouillage de l'inclinaison (dossier et/ou assise)		◆	◆	
POTENCES						
Potences						
BSA0260	<input type="checkbox"/>	Repose-jambes réglables de 0° à 75° avec appui-mollets renforcés fixés sur le châssis et protection de genou, la paire, UL réglable de 290 mm à 520 mm		◆	◆	
PALETTES						
Palettes						
BSA0280	<input type="checkbox"/>	Palette monobloc 3 parties escamotable réglable en hauteur, profondeur et angle - tubes courts		○	○	
BSA0290	<input type="checkbox"/>	Palette monobloc 3 parties escamotable réglable en hauteur, profondeur et angle - tubes longs		◆	◆	
ACCOUDOIRS						
Accoudoir gauche						
BSA0300	<input type="checkbox"/>	Large, réglable en hauteur		◆	◆	
Accoudoir droit						
BSA0320	<input type="checkbox"/>	Large, réglable en hauteur		◆	◆	
OPTIONS D'ASSISE						
Options d'accoudoir						
BSA0340	<input type="checkbox"/>	Housse de protège-vêtements		○	○	
BSA0350	<input type="checkbox"/>	Coussin pour housse de protège-vêtements		○	○	
Options d'assise						
BSA0360	<input type="checkbox"/>	Housse de coussin d'assise imperméable		◆	◆	
BSA0365	<input type="checkbox"/>	Indicateur d'inclinaison d'assise		○	○	
Options de dossier						
BSA0370	<input type="checkbox"/>	Appui-tête multi-réglable	NC : 0400	○	○	
BSA0390	<input type="checkbox"/>	Appui-joue avec réglage latéral et oreillettes longues réglables	NC : 0380, 0400	○	○	
BSA0380	<input type="checkbox"/>	Housse d'appui-tête		○	○	
BSA0400	<input type="checkbox"/>	Appui-nuque		○	○	
Autres options de dossier						
BSA0415	<input type="checkbox"/>	Cale-tronc pour dossier réglable en tension (la		142,18	150,00	600,00 (4)
BSA0420	<input type="checkbox"/>	Kit de 2 molettes de réglage pour appui-tête		○	○	
BSA0430	<input type="checkbox"/>	Soutien lombaire (à insérer sous le coussin de dossier)		○	○	
BSA0440	<input type="checkbox"/>	Kit de 2 cales de positionnement triangulaires (à insérer sous le coussin de dossier)		○	○	


0130




0160




0220




0180




0170




0390




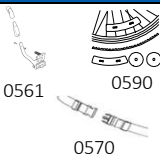


0370



0415



0430

Rea® Azalea® Max				Euros			
				Prix Public			LPPR/PLV
				HT	TTC		
CHASSIS							
Coloris de châssis							
BSA0441	<input type="checkbox"/>	Gris perle		◆	◆		
BSA0442	<input type="checkbox"/>	Bleu nuit		○	○		
BSA0443	<input type="checkbox"/>	Sable		○	○		
BSA0444	<input type="checkbox"/>	Vert électrique		○	○		
BSA0445	<input type="checkbox"/>	Rouge vif		○	○		
(4) code LPPR : 9981399 - VPH, adjonction, PAP, forfait A adjonctions membre supérieur - dans la limite de 600,00 € (9) code LPPR : 4960062 - VPH, adjonction spécifique, supplément sur devis pour fauteuil roulant FRMP - sur devis							0444
Options châssis							
BSA0450	<input type="checkbox"/>	Extension de châssis + 50 mm (vers l'avant)		87,20	92,00		Sur devis (9)
Fixation des fourches							
BSA0460	<input type="checkbox"/>	Fixes		◆	◆		
Roues avant							
BSA0480	<input type="checkbox"/>	5,5" x 1.3/4" - 140 x 45 mm - Bandage noir souple		○	○		
BSA0495	<input type="checkbox"/>	8" x 2" - 200 x 45 mm - Bandage noir		◆	◆		
ROUES ARRIERE							
Diamètre des roues arrière							
BSA0512	<input type="checkbox"/>	16" - 405 mm avec fixation arrière fixe	NC : 0522, 0540, 0545, 0550, 0561	○	○		
BSA0514	<input type="checkbox"/>	22" - 560 mm avec axes à démontage rapide		○	○		
BSA0516	<input type="checkbox"/>	24" - 600 mm avec axes à démontage rapide		◆	◆		
Type de roues arrière							
BSA0522	<input type="checkbox"/>	Renforcée (moyeu gris, jante grise, et rayons gris renforcés en acier)		◆	◆		
BSA0524	<input type="checkbox"/>	Frein tambour (moyeu frein tambour gris, jante grise et rayons gris renforcés en acier)		○	○		
Type de revêtement roues arrière							
BSA0535	<input type="checkbox"/>	Bandage noir 1.3/8" - 35 mm		◆	◆		
Mains-courantes							
BSA0540	<input type="checkbox"/>	Aluminium		◆	◆		
BSA0545	<input type="checkbox"/>	Anti-dérapantes noires		○	○		
Option de roues							
BSA0550	<input type="checkbox"/>	Protège-rayons "Frost"		219,91	232,00		
SECURITE							
Freins							
BSA0560	<input type="checkbox"/>	Freins à pousser		◆	◆		
BSA0561	<input type="checkbox"/>	Freins à pousser avec extension de frein		○	○		
Options de sécurité							
BSA0570	<input type="checkbox"/>	Ceinture de maintien - boucle plastique		○	○		
BSA0595	<input type="checkbox"/>	Kit réflecteurs - roues et châssis		○	○		
OPTIONS DE POSITIONNEMENT							
Pensez aux accessoires de positionnement Bodypoint : ceintures, harnais, maintiens de chevilles.							
AUTRES OPTIONS							
BSA0600	<input type="checkbox"/>	Tablette escamotable avec coussins appui-coudes		125,12	132,00	132,00 (2)	
(2) : code LPPR : 9947184 - VPH, adjonction, tablette complète - 132,00 € (5) code LPPR : 9977848 - VPH, adjonction, PAP, forfait B adjonctions membre inférieur - dans la limite de 600,00 € (9) code LPPR : 4960062 - VPH, adjonction spécifique, supplément sur devis pour fauteuil roulant FRMP - sur devis							
Rampes en accessoire							
1654128	<input type="checkbox"/>	Rampe Basic 2 parties télescopiques en aluminium et revêtement antidérapant Dimensions repliée : 1210 x 194 mm 8,8 kg la paire - capacité maximum : 270 kg		402,84	425,00		Sur devis (9)
1654129	<input type="checkbox"/>	Rampe Quick2go Compact 3 parties télescopiques en aluminium et revêtement antidérapant Dimensions repliée : 870 x 237 mm 13,6 kg la paire - capacité maximum : 260 kg		805,69	850,00		Sur devis (9)
1654130	<input type="checkbox"/>	Mono rampe pliante en aluminium Dimensions repliée : 1824 x 714 mm 13,9 kg - capacité maximum : 300 kg		426,54	450,00		Sur devis (9)